




# REP & AIR

Reparationssæt



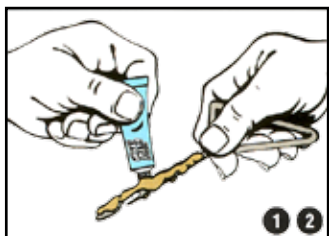
Motorcykel Scooter

## Reparationsvejledning SLANGELØSE DÆK

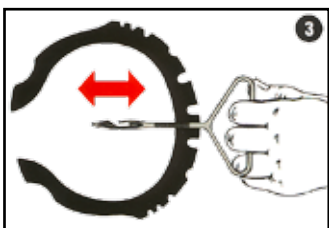


Dette reparationssæt muliggør nødreparation af skader indtil max 4 mm i slangeløse dæk uden demontage. Med de 3 CO<sub>2</sub>-patroner kan dækket igen pumpes op. Nødpumpningen skal hurtigst muligt erstattes af normalluft og foreskrevet dæktryk. Højeste hastighed efter nødreparation er 60 km/t over en maksimal strækning på 400 km. Søg værksted og få dækket fornyet eller permanent repareret.

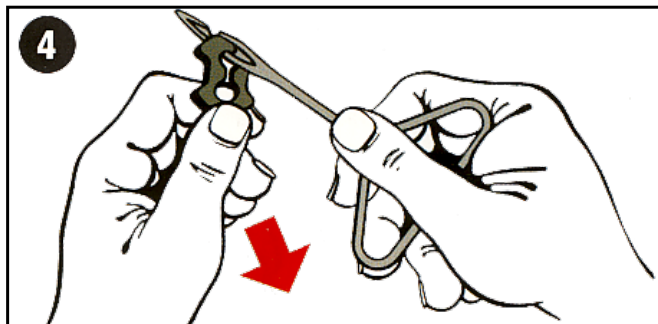
Advarsel: CO<sub>2</sub> patronerne er under tryk. Beskyt mod solstråling og temperaturer over 50° C. Må kun bortskaffes i tom tilstand.




1. Marker skadestedet med kridt og fjern fremmedlegemet.



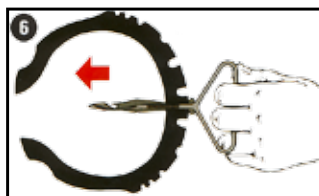
3. Indføringsnålen føres flere gange frem og tilbage i hulkanalen for derved at opraspe hullet.



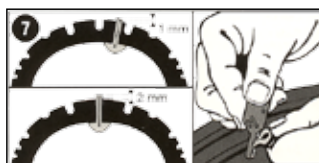
4. Med et kraftigt træk sættes et reparationslegeme nedefter i indføringsnålens øsken.



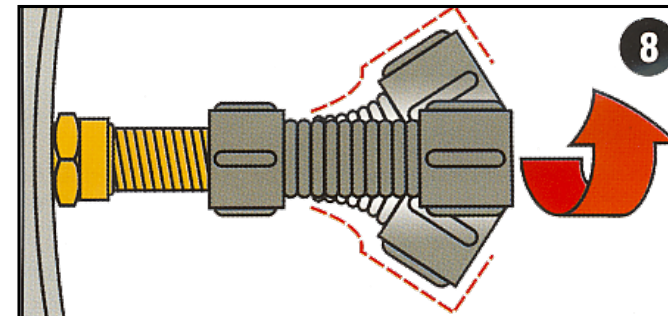
5. Nål og reparationslegeme indsmøres rigeligt i Special Cement BL.



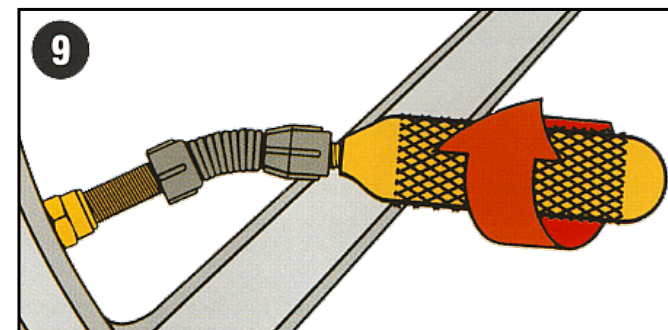
6. Indføringsnål med reparationslegeme presses gennem hulkanalen indtil grebet går mod dækket, hvorefter det trækkes langsomt ud, - uden at dreje indføringsnålen.



7. Overflødigt reparationslegeme afskæres med kniven.



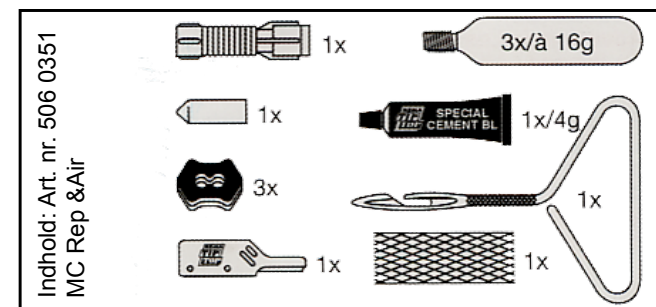
8. Adapteren skrues med den passende ende på fælghventilen.



9. En CO<sub>2</sub>-patron skrues på den anden ende af adapteren - denne bøjes for nemmere at få plads. Patronen påskrues så fast, at flydemidlet trænger ind i dækket. Alle 3 patroner skal anvendes - **ADVARSEL** Anvend beskyttelsesnettet eller handsker da CO<sub>2</sub> fryser ved påfyldning.

### VIGTIGT!

10. Udskiftning med luft skal foretages hurtigst muligt. Højeste hastighed max. 60 km/t. Max. kørelængde 400 km.



Indhold: Art. nr. 506 0351  
MC Rep & Air